

# KULD MUNA

NR 15

DETSEMBER 2010

Sa loed Tabasalu lasteaed Tibutare uudistelehte.

## Jõuluaeg

Jõulud on eriline aeg...  
Kaneelilõhn detsembriöös, sätendavad  
lumehelbed ja rõõmsalt kõlavad jõululaulud soojendavad ka  
kalgimaid südameid...  
Meil kõigil on oma jõuluunelmad vilkuvate  
tuledega kuusest ja laste rõõmushõisetest  
kinkide avamisel...

### Mõningaid fakte jõuludest...

Russowi „Liivimaa kroonika“ andmetel püstitati esimene  
suur roosidega ehitud kuusk 1550.aastatel Tallinnas  
Raekoja platsile.

Jõuluvana nimetatakse erinevates riikides erinevalt...

SOOMES - Joulupukki  
ROOTSIS - Jul Gubbe  
VENEMAAL - Ded Moroz  
PRANTSUSMAA - Pere Noël  
BELGIAS - Sinterklaas  
AMEERIKAS - Santa Claus  
TAANIS – Julemanden  
HISPAANIA – Papa Noel  
ITAALIA – Babbo Natale  
SAKSA – Sankt Nikolaus  
NORRA – Julenissen  
POOLA – Swiety Nikolaj z Laponii  
PORTUGAL – Pai Natal  
HOLLAND – Kerstman  
HIINA - 聖誕老人  
JAAPAN – サンタクロース

Miks kannab jõulutaat punast?

1863.aastal alustas karikaturist Thomas Nast jutustuse „Öö  
enne jõule“ põhjal joonistuste sarja, kus jõuluvanal oli paks  
pehme habe ja ta kandis karusnahkseid riideid. 1869.aasta  
paiku kandis ta esmakordselt erkpunast mantlit valge  
vööga.

Tarkuseteri internetist ja raamatust „Kaunid jõulud“ (Sinisukk 2010)

## Piparkoogimuffinid (12 tk)

100 g toasooja völd  
2 dl fariinisuhkrut  
3 muna  
2 dl keefirit või maitsestatamata jogurtit  
5 dl nisujahu  
2 tl küpsetuspulbrit  
0,5 tl soodat  
4 tl piparkoogimaitseainet\*  
50 g hakitud pähkleid  
1 dl pohli või pohlamoosi

Vahusta või suhkruga, lisa vahustamist  
jätkates ükshaaval munad. Sega juurde  
keefir ning maitseained. Sega omavahel  
jahu, küpsetuspulber, sooda ja pähkliid  
ning lisa tainale. Sega kergelt läbi ning  
viimasena lisaga pohlad.  
Jaga tainas muffinipanni ning küpseta  
200-kraadi juures 25 minutit kuni sisse  
torgatud tikk jääb puhtaks. Jahtunud  
muffinid puista üle tuhksuhkruga.

\* selle asemel võib kasutada vastavalt  
maitsele segu jahvatatud kaneelist,  
nelgist, ingverist ja kardemonist.

Allikas: Pereköök detsember 2007

## ÕNNITLEME

2.detsember - MARI KARIK


18.detsember – KÜLLI JÄRVETSON

26. detsember – VAIMA VALNER

31.detsember – KAIE KAUP



# LUUBI ALL



**Rubriigis LUUBI ALL tutvume igas Kuldmuna numbris ühe Tibutare töötajaga lähemalt.**  
Valiku, kellest millises lehenumbris juttu tuleb, otsustas loos.

Seekord on luubi all Tibude rühma õpetaja **ENE RANNAMETS.**



Ene Tai kaunis looduses (foto: erakogu)

**Nimi** Olen Ene Rannamets

**Sünniaeg, tähtkuju** Sündinud 28.oktoobril 1959, tähtkujult Skorpion.

**Kellena Sa Tibutares töötad**

Tibutares töötan söimeõpetajana.

**Kaua Sa oled Tibutares töötanud**

Lasteaeda asusin tööle 1985.a. mais esialgu tädina-seega olen siin majas olnud juba 25 aastat.

**Kuidas sattusid lasteaeda tööle**

Soov rajada oma kodu rahulikumas paika tõi meid Tallinnast Tabasallu. Siit linna tööle käia oli aga väga tülikas, seega tuli tööd otsida kohapealt. Kuna olin sel ajal ka Tallinna Pedagoogilise Instituudi II kursuse kaugõppe üliõpilane, pakuti võimalust asuda tööle lasteaeda tädina. Sedasi ma Tibutarre sattusingi.

**Mis meeldib sulle sinu töö juures kõige enam**

Mulle meeldivad need väikesed särasilmased lapsed. Neile tuleb palju anda, kuid ka vastu saab tohutult, mis aitab raskemad ajad kiiresti unustada.

**Mis on lasteaias töötamise juures kõige raskem**

Kuna töötan söimeõpetajana, tulevad igal sügisel meie rühma uued lapsed – see aeg ongi minu töös kõige

raskem, sest mõni väike “tibu” igatseb algul oma emmet ikka nii, nii väga...

**Mida pead oluliseks töös lastega (laste kasvatamisel)**

Sõimes töötades pean oluliseks, et laps tunneks end rühmas hästi ning tahaks hommikul lasteaeda tulla. Tähtsal kohal on iseseisvuse arendamine, sest muidu kipub pisemgi probleem tekitama haleda nutu ning emme appihüüu. Tähtis on ka, et laps harjuks kaaslastega sõbralikult mängima ning mänguasju jagama. Ka viisakusreeglid nagu tere ja head aega, tänan ja palun peaksid juurduma juba varakult. Väikeste laste elus peab aga põhikohal olema mäng, mille kaudu nad avastaksid maailma ja saaksid vajalikke teadmisi.

**Sinu enda lasteaiakogemus (lapsepõlv)**

Minule lasteaias ei meeldinud. Väga väiksena olin ma oma vanaema hoole all Kadriorus. Seal rahulikust miljööst tuli mul minna kaerahvuselisse segarühma kesklinna suurte majade vahele- see oli päris hirmus! Kaua ei saanud ma seal aga käia, sest pärast kiigelt kukkumist pandi käsi kipsi ja vanaema võttis mind jälle oma hoole alla.

**Millised on sinu huvid ja hobid**

Mulle meeldib väga olla looduses. Suvel võin tundide viisi viibida mere ääres nautides päikeses sillerdavat merd ning kuulata lainete laksumist. Meeldib ka metsas jalutada või kepikõndi teha. Mets aitab üle saada väsimusest ning annab alati positiivset energiat. Reisida meeldib ka, kuid veel tahaks minna vaid sinna, kus on kõrbemata loodus, nauditav õhutemperatuur, helesinine meri valgete liivarandadega ning kohalejõudmiseks ei tahaks kõrgustes olla ka üle ööpäeva. Kui aga ilmad õue ei meelita, meeldib lugeda, ka kudumine või õmblemine ei ole võõrad. Headest teatrietendustest ei ütle ka kunagi ära.

**Mida tahad veel endast rääkida**

Olen abielus, järgmise aasta 08.08 täitub juba 30 aastat. Poeg (28) ja tütar(24) elavad oma elu. Oma kogemustest lisaksin veel, et ka 46-aastaselt kõrgkooli minna pole liiga hilja. Siis on lapsed juba suured ja saab pühenduda endale. Pealegi on see väga vaheldusrikas aeg.

**Kauneid pühi kõigile!**

# VANA AJA LOOD

Mis on vana aeg? Kas see on kiviaeg, keskaeg, eelmise Eesti Vabariigi aeg või nõukogude aeg? Arvan, et praegu lasteaias käiva lapse jaoks on vana aeg ka eelmise sajandi lõpukümme. Seega kõik, mis juhtunud enne nende laste sündi, on veidi teistsugune, kummaline, isegi naljakas ja loomulikult esemed, mis noist aegadest pärit, on põnevad ja veidrat.

Sel aastal otsustasime Mikide rühmas seda kauget maailma lastele natuke lähemale tuua ja palusime neil kodust kaasa tuua midagi vanaaegset. Lapsed suhtusid öeldusse tõsiselt ja juba õhtul, kui vanemad rühma jõudsid, oli kuulda jutte vajadusest kodust otsida emade-isade, vanavanaemade-vanaisade või veel vanemaaegseid asju. Mõnel lapsel oli kohe selge, mida tuua: Kaur-Hendrik teatas õpetaja jutu peale, et temal on kodus gaasimask ja seda peavad kaaslasedki nägema. Järgmisel päeval oli mask kohal, kuid sellele lisandusid veel Karoliina kodust toodud 1946. a. must-valge pappkaantega raamat, Johannese isa lapsepõlve metalltank ja tinasõdurid, Maarja 1960. a. omapäraste piltidega luuleraamat, Anette AB aabits, Tessa-Karoli isa ruumiliste piltide vaatamise aparat.



Järgmisel päeval tuli Gabriela tore puust meelusikaga, Markuse isa suusaprillidega, Harri vana aja lugude raamatutega ja Ferris päris eelmise sajandi algkümnendi raamatutega "Tibu" ja "Kadunud jõulud". Kaur tõi lisaks ümarad kuivainete puukarbid.

Robinil oli kaasas suursugune kohviveski: vändaga ja kohvisahtliga. Kaasa oli pandud ka pakk kohviube ning see tegi asja palju põnevamaks. Asusime kogu rühmaga katsetama, kuidas oli vanasti perenaisel kohvi keeta. Tuli välja, et pole see jahvatamine nii kerge midagi! Lapsed väntasid kordamööda ja kohvisahtel muudkui täitus. Ruumis levis mõnus kohviaroom ja meil tekkis vastupandamatu soov proovida ka kohvi maitset. Õpetaja abi Marianne pani vee keema, tõttas kööki piima tooma ja valmistas meile tõelise kohvi. Peaaegu kõik lapsed ka proovisid ja leidsid, et täitsa hea rüübe sai! Selgus, et nii mõnigi jõi esimest korda "suurte kohvi".



Aga elu rühmas läks aina põnevamaks: kolmapäeval saabus Marius rühma eripärase telefoniga - lausa vaatamisväärne ja loomulikult meelitas see kohe ketast keerama ja toru haarama.

Neljapäeval tõi Hans-Mathias isaga näitusele päris haruldased eksponaadid: vana-vanaema lapsepõlve nuku, tähekaardid, ruumilise jõulumaa ja päevi näinud sokinõelumise "seene". Viimane oli lastele suureks uudiseks, keegi ei osanud pakkuda selle eseme otstarvet. Õnneks teadis Hans-Mathias ise seda väga hästi.

Anette süda ei andnud rahu ja nii tõi tema jaoks lisaks aabitsale isa vana metallauto. Marlene abiga imestasime alles mõni aeg tagasi kasutusel olnud kahvli üle ja Oskari toodud päris ammustest aegadest seisma jäänud koolivihiku eellase tahvlikese ja pesupesemise või triikimise laua üle. Viimase kasutusvõimalust täpselt ei teagi - üks ütles nii ja teine arvas naa. See aga ei takista meil neid asju uurida ja meelde jätta, et enne meid olidki asjad veidi teistsugused.

Nägime laste silmist uudishimu, mis näitas, et vanade asjade vastu tuntakse suurt huvi ja vanad loodki on huvitavad, sageli õpetlikud ja naljakad. Siit soovitus vanematele, kui perel tekib vaba aega võiks külastada mänguasjamuuseumi (Balti Jaama taga) ja Mia-Milla-Manda Muuseumi Kadriorus. Nii võite kindlad olla, et kogu perel on olnud huvitav päev.

# MÄNGISIME KOOS ISADEGA

**15.novembri õhtupoolikul oli Tibutare õueala täis sagimist – ühise mängupeoga tähistati isadepäeva.**

**Iga rühma rõdul oli isadele ja lastele täitmiseks üks ülesanne.**

**Rühmade tagasiside üritusele on järgmine...**

Uurisime lastelt, kas nende isad on tugevad ja kui tugevad? Lapsed valisid oma isadele õhupalli ning kolmeni lugemisel hakkasid kõik puhuma. Küsimus „Kas lõhki või täis?“ kajas kõikjalt läbi. Kelle õhupall läks katki, sai veel kord proovida. Täispuhutud õhupalli andsid isad lastele. Lõbus meeleolu valitses kõikides rühmades, eriti aga nendes, kes juba rohkem koos olnud.

Sipsikute rühma isad olid väga muhedad. Sipsikute rühma kaksikute issi puhus kohe korraga 2 õhupalli ja mainis, et kõike tuleb korraga suuta teha ☺.

Muljed ja emotsioonid olid positiivsed. Tore ja lõbus õhtu oli – mõnus ja vahetu. Ühisüritused õnnestuvadki suurelt tänu vanemate rohkele ja lõbusale osavõtule.

*Kröllide rühma õpetajad Gaidi, Kertu ja Vaima*

Sipsikute rühma rõdul panid lapsed koos isadega suurtest klotsidest kokku Sipsiku-puzzle. Esialgne mulje oli, et mis see siis ära ei ole, aga nii mõnigi rühm jäi lausa kimpu.

Mikide ja Muumide rühm – nendes rühmades panid puzzlet kokku rohkem lapsed, isad vaid veidi abistasid. Kokkuvõtteks oldi rahul, sest ülesanne polnud kergete killast.

*Sipsikute õpetajad Meelika ja Silvi*

Koos lahendati loogikaülesannet „Ratsanikud“.

Lastel olid näod naerul ja koos issidega püüti lahendada loogikaülesannet.

Enamustele osutus see kõvaks pähkliks. Tegime veel nalja, et kõik ei peagi kerge olema. Igast rühmast oli keegi, kes rühma au päästis.

*Nakside õpetajad Sirje ja Anneli*



Nakside issid

Tibude rühmas said isad ja lapsed proovida kätt pallide või kastanimunadega täpsusviskeid tehes. Üritus oli pingevaba ning seetõttu muljed ka väga head.

Õpetaja Vaike kiitis Piilude rühma Gerret'it: „Küll Sa oled tubli viskaja!“ Isa kuulis ning vastas: „Muidugi, me ju harjutasime terve nädalavahetuse. Teadsime, et Vaike paneb meid palle loopima“ (Gerreti isa on endine tibutarelane, ju ta omadest kogemustest teadis ☺).

Vahelduseks võiks ka emadega midagi sportlikku ette võtta.

*Tibude rühma õpetajad Vaike, Ene ja Pille*

Kiisude rühma rõdul oli loominguilisust nõudvad ülesanded. Isad pidid leidma riimuva rea ning selle luuletusele lisama – nii valmis Tibutare isade ühisluuletus. Teiseks ülesandeks oli laulmine – koos lastega lauldi tuntud lastelaulu edasi („Põdra maja“ ja „Sepapoisid“).

Isad laulsid väga hästi, olid vahetud ja sõbralikud. Musikaalsus oli üllatav ning laulu „Sepapoisid“ suutsid paljud rühmad kohe kaanonina laulda.

Üritus õnnestus! Isad meie rühmas olid väga rahul ning lapsed õnnelikud!

*Kiisude õpetajad Joy, Kaie ja Leili*

Meie rühma rõdul lahendasid isad-lapsed ristsõna. Üles tuli leida 11 sõna, mis olid seotud isadepäeva üritusega või meie lasteaiaaga. Isad otsisid tähesegadikust sõnu ja lapsed said isade abi leitud vastustele joone ümber tõmmata.

Lisaks nõ kohustuslikele sõnadele leiti veel palju lisaõnu. Need meeldisid isadele veel rohkemgi – uni, nui, silk, öö, kand jne. Rääkides isadepäevast järgmisel päeval ütles Mathias: „Minu isal oli kogu aeg suu rõõmu täis“.


Usun, et isadele meeldis üritus, kuna meil on mõnusad katusealused, siis võiks teinekordki taolist üritust korrata ning pole oluline, kas sajab või on torm...

Mikide rühma õpetaja Liis

Isad voltisid ajalehest paberlennukeid ja lapsed lennutasid neid läbi rõngaste, mis asusid kolmel kõrgusel. Tegevus oli lõbus. Mõned lapsed võistlesid, kellel on parem lennuk ja kaugemale lendab. Isad olid usinasti ametis nii uute meisterdamise kui vanade parandamisega, sest mõni lennuk lagunes koost. Isad naljatasid – kes tegi väikelennuki, kes aerobussi, kes reaktiivi. Üks isa võttis eelmise grupi tehtud lennuki ja ütles, et ma kaaperdan selle. Meie rühma isad jäid kõik väga rahule. Ja sooja tee üle olid kõik rõõmsad, oli väga maitsev. Külma oli ühel isal, kes pärast end natuke rühma esikus soojendas. Lapsed aga oleksid tahtnud kauemgi seigelda ning arvasid, et kõik lõppes liiga ruttu...

Piilude õpetajad Lea, Marika ja Piret


# Isade luuletus



KÕIK KOOS ME TULEME ISADEMAALT. (Kiisud)  
KA EELMINE AASTA TULIME SEALT. (Krõllid)  
JA NII SEE JUHTUSKI RIDA REALT (Piilud)  
JA LÕPUKS OLEME KOHAL SEAL, (Mikid)  
KUS MEELDIB OLLA ISSIL HEAL.  
JA JÕULUKS TOOME RASVASE SEA (Naksid)  
JA VÕTAME MAHA TAL KARVAD JA PEA,  
ET ISADEPÄEV OLEKS TORE JA HEA. (Muumid)  
SEST LASTELE MEELDIVAD ISAD, KES HEAD, (Sipsikud)  
SEST NEMAD JU TEAVAD, KUIDAS OLEMA PEAB. (Tibud)



Piilude isad ja lapsed Sipsiku-puzzlet kokku panemas



## Jõulupuu too metsast ise!

Jõulupuu toomine metsast on vana ja armas komme. Riigimetsast saad endale sobiva puu ise välja valida!

Riigimetsa Majandamise Keskus korraldab üle Eesti juhendatud kuuseretki. Kuusetoomine algab meeleoluka kogunemise ja õpetussõnadega – kuuseretkele minejad saavad kokku RMK looduskeskuses, loodusmajas või kontoris. Juuakse tassike teed ja tutvutakse kuusepuuga lähemalt – kuidas ja kus ta kasvab, kuidas tema vanust määrata ning kes elutsevad kuusepuu peal või all. Seejärel suundutakse koos juhendajaga metsa, kus igaüks saab välja valida oma kuusepuu.

Uuri rohkemat <http://yritused.rmk.ee/kuuseretk>



Kaastööd Kuldmuna jaanuarikuu numbrisse on oodatud **27.detsembriks** e-postiaadressil [metoodik@tiburare.edu.ee](mailto:metoodik@tiburare.edu.ee)

# ideid seemnete kasutamiseks



Augustikuises Kuldmunas ilmus teade, milles paluti nii suurtel kui väikestel tibutarelastel ning vanematel koguda erinevaid seemneid. Novembrikuu viimasel nädalal sai teoks seemneprojekt.

Esmaspäeval tõid kõik oma seemned lasteaeda ning ühiselt pandi lasteaia koridori näitus seemnetest ning pildid taimedest, mille seemnetega tegemist. Kõige enam oli tuttavate ja igapäevaste taimede seemneid, aga oli ka selliseid, mida meist keegi ei olnud enne näinud ning mis olid kaugetelt maadelt kaasa toodud. Mõne puhul ei teadnud ka toojad, mis taimega tegemist.

Suure töö oli ära teinud Nakside rühma Derek koos vanematega, kelle suurepäraselt kujundatud kogus oli väga erinevate taimede seemneid.

Neljapäeva õhtupoolikul ootasime lasteaia saali lapsi koos vanematega, et ühiselt meisterdada. Tavaliselt visatakse kõik seemned ära, aga seekord kasutasime neid meisterdamisel. Lihtsate vahendite (plastiliin, pva-liim) ja jääkmaterjalide (naharibad, plastik- ja klaaspudelik, papp ja muidugi erinevad seemned) abil valmisid imelised asjad – ehted, vaasid, pildiraamid, jõulukuuse kaunistused. Vanemate ja laste hasart oli tohutu – kõik varutud materjalid (peale seemnete) said õhtu jooksul otsa. Tore oli näha vanemate reageeringut, mida suudab teha pva-liim – ta kuivab läbipaistvaks ning paneb tehtu kenasti särama.



Valminud esemetest sai lasteaia koridori näitus, mida kõikidel soovijatel oli võimalik vaadata ning veelgi uusi ideid saada, et lähedastele sel aastal ise jõuluringid meisterdada.

Seemneid jäi ka üle ning need, mis sobivad metsaelanike toidulauale, viisid lapsed metsa ning puistasid lindudele-loomadele toiduks.

**Suur tänu kõikidele seemnekogujatele ning meisterdajatele!**

A-rühm

ÕPINE ÕUES

## Seemneprojekti lõpetamine

Detsembrikuu esimese nädala teemaks oli lindude ja loomade elu talvel ning seetõttu otsustasime eelmise nädala näitusest ja meisterdamisõhtust üle jäänud seemned viia metsa lindudele söömiseks.

Kasparil oli kaasas oma kodust võetud leivake ning me küsisime lisaks köögist leiba kaasa, et ka loomadele süüa viia.


Käisime Tabasalu kooli juures asuvas metsas. Vaatlesime ilusat talvist metsa, kus puudel olid lumemütsid peas ning saime ka hanereas paksus lumes kõndida.

Matka ajal nägime palju rasvatihaseid, ühte varblast ja muusträstast. Lastele meeldis matk.

Tagasi tulles küsisime lastelt: „Kus me käisime?“ ja „Miks me käisime metsas?“ Gerda (3a 11k) vastas: „Muidu lindude kõhud porisevad“.



Sipsikute rühma õpetajad Meelika ja Silvi



## LAPSED ARVAVAD

Rubriigis „Lapsed arvavad” esitavad õpetajad lastele küsimusi algava kuu teemade kohta. Samuti saab lugeda laste olulisi mõtteid erinevatel teemadel.

Laste mõtteteri kogusid Tibude rühma õpetaja Ene ja Piilude rühma Lisete ema Liis

Peale magamist kammitakse tüdrukute juukseid. Tuleb kurva näoga Kristjan (2a 11k) ja teatab ohkega, et temal ei olegi patsikumme ning vaatab igatsevalt tüdrukute sabakesi.



Lisete (4a 3k) vaatab lume all autosid ning ütleb: „Emme, need on nagu jääkarud ja rattad all“.



Kostus kopsimist.

Albert (2a 11k) jäi tähelepanelikult kuulatama ning hüüatas: „Pille!“ – Pille kopsib tavaliselt õuest tulles jalanõusid, mis teeb sarnast heli. Kell oli õhtul peaaegu 6 ning Pille oli juba kodus.




## Novembrikuus toimunust

- **9.novembril** tähistas Tibutare oma **40.sünnipäeva** ning toimus **mängupidu lastele**, kus külas käis Pipi Pikksukk
- **15.novembril** tähistasime **isadepäeva ülemajalise mängupeoga** Tibutare õuealal (loe artiklit Kuldmunast)
- **25.novembril** külastasid meie lasteaeda **Kadri-memmed**, kes õnnitlesid kõiki tibutarelasi sünnipäeva puhul ning tõid kaasa kauni õlasalli. Täname meelepidamise eest!
- **25.novembri** õhtupoolikul toimus **meisterdamisõhtu** koos vanematega – meisterdati põnevaid asju **seemnetest** (artikkel Kuldmunas)
- **alates 22.novembrist kuni 17.detsembrini** on Tibutares **praktilal TPS koolieelse lasteaiaõpetaja eriala II kursuse tudengid** Helen-Sigrig Brauer, Triin Aljas ja Kaisa Heinpalu, keda juhendavad meie tublid õpetajad Kaie Kaup, Marika Kuusmann ja Sirje Reinla

## Detsembrikuised teemad

- **Talv linnu- ja loomariigis** – Mida teevad linnud ja loomad talvel? Kuidas saame meie aidata neil pikk talv mööda saata?
- **Päkapikunädal** – Kus elab päkapikk? Kas päkapikke on võimalik näha? Kui pikk on päkapikk? Kas päkapikud toovad üllatusi iga päev? Päkapikkude maailm on nii põnev...
- **Jõuluaeg- ja jõulutoimetused** – Pühadeni on jäänud veel vaid viivuke aega, et koristada ja kaunistada toad, teha valmis jõulusöögid...

## Üritused DETSEMBRIS



- Lapsed kuulevad õpetaja Marju jutustatud **advendilugu**
- **15.detsembril kella 16-19** on võimalus veeta mõnus õhtupoolik **Tibutare jõululaadal**, kus saab nautida väikest **jõulukontserti**
- **Detsembri kolmandal nädalal toimuvad rühmade jõulupeod**

17.detsember	kell 16.00 TIBUD
	Kell 17.00 MIKID
20.detsember	kell 16.30 SIPSIKUD & NAKSID
21.detsember	kell 16.00 PIILUD
	kell 17.15 MUUMID
22.detsember	kell 16.30 KIISUD & KRÖLLID


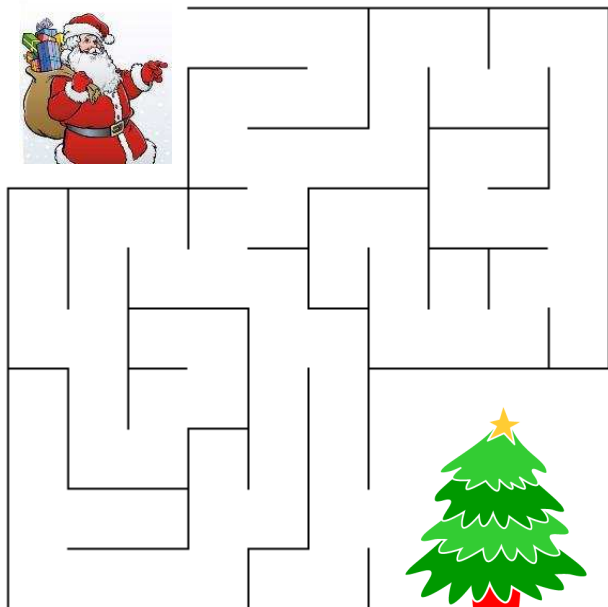
# AJAVIIDET JÕULUDEKS



LEIA NING VÄRVI PILDILT  
JÕULUVANA!



AITA JÕULUVANAL KINGIKOTT  
KUUSE ALLA VIIA!



LEIA PILTIDELT 10 ERINEVUST!

